



Sevendays2

Benutzerhandbuch

Version 1.0 – Juni 2010

Silentsoft SA - Place St-Louis 2 - 1110 Morges – Switzerland

Tel: +41 21 804 84 54 – Fax: +41 21 804 84 69 – E-Mail: info@silentsoft.com

www.silentsoft.com

Inhaltsverzeichnis

1	KONFIGURATION	3
2	SEITENSTRUKTUR	3
2.1	Navigation in den Listen.....	4
2.2	Spalten.....	6
3	QUELLEN – HEIZÖL.....	7
3.1	Warnschwellen.....	8
3.2	Tank : Levels	9
3.3	Tank : Autonomie	10
3.4	Tankinhalt.....	11
3.5	Verbrauch :liste	12
3.6	Tank : Details	13
3.7	Verlaufsübersicht	14
3.8	Füllungen.....	15
3.9	Verbrauch : Übersicht.....	16
3.10	Verbrauch : Tabelle	17
3.11	Verbrauch : Bilanz.....	18
4	ALARM	19
4.1	Alarm	20
5	VERWALTUNG	23
5.1	Passwort ändern.....	24
6	6. NAVIGATION.....	25
6.1	Komplette Liste.....	26
6.2	Suche	27

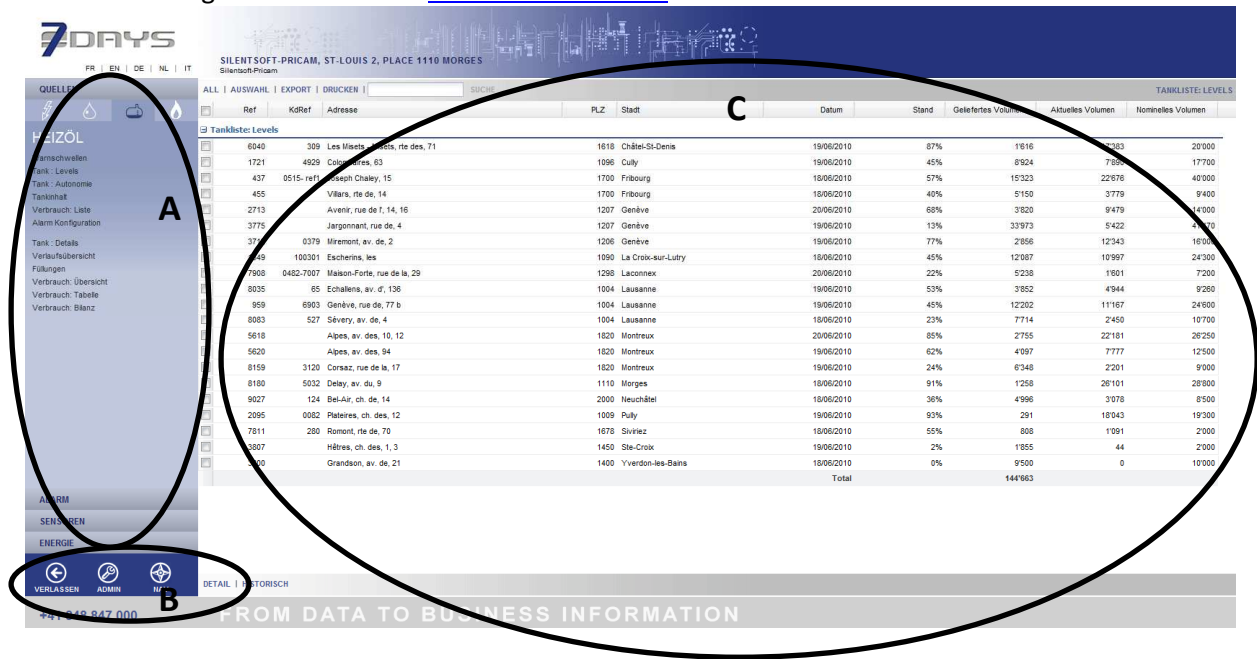
1 KONFIGURATION

Die Anwendung 7Days 2 funktioniert unter folgenden Browsern:

- Google Chrome** Version 4.1
- Firefox** Version 3.6.
- Internet Explorer** Version 8.
- Safari** Version 4.

2 SEITENSTRUKTUR

Die Anwendung ist über die Seite www.silentsoft.com aufrufbar.



Die erste Seite, die nach dem Anmelden mit Login und Passwort angezeigt wird, ist die Liste aller aktiven Tanks (Zone C).

Die verschiedenen Optionen sind über die Menüs der Zone A aufrufbar (ENERGIEQUELLEN, ALARME, TECHNISCHE AUSRÜSTUNGEN, ENERGIE-OPTIMIERUNG).

In der Zone B befinden sich 3 Schaltflächen:

BEENDEN: ermöglicht es, die Anwendung zu beenden.

AMIN: Hinzufügen oder Entfernen eines Menüs ADMINISTRATION in der Menüliste (Zone A).

NAV: Hinzufügen oder Entfernen eines Menüs NAVIGATION in der Menüliste (Zone A).

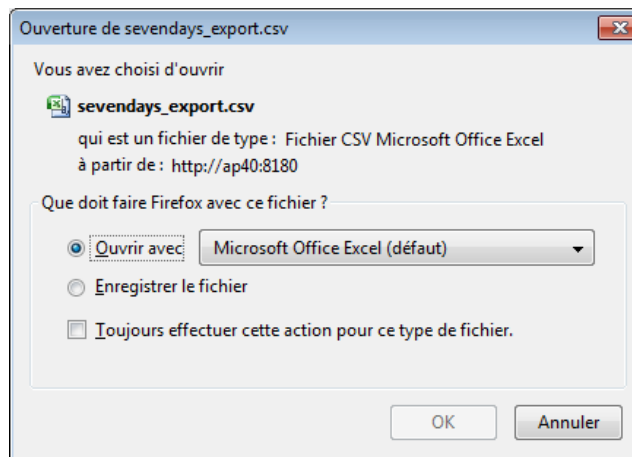
2.1 Navigation in den Listen.

ALL | AUSWAHL | EXPORT | DRUCKEN | | SUCHE

ALLE: zeigt die gesamte Liste an.

AUSWAHL: zeigt die Liste der Zeilen an, deren Auswahlkästchen angekreuzt wurden. Die Ausführung der verschiedenen Menüs der Zone A beschränkt sich anschließend auf die Auswahl.

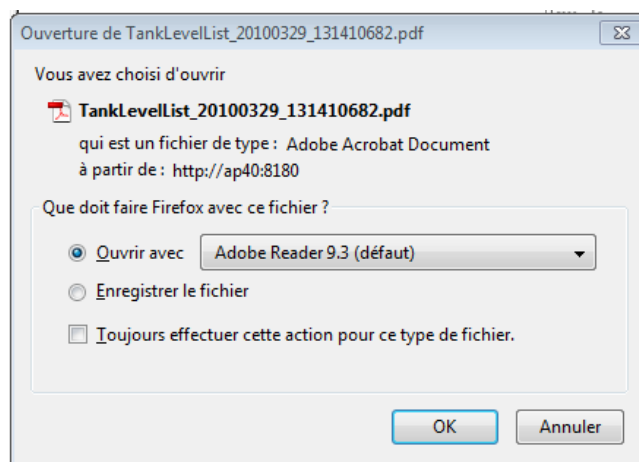
EXPORT: es öffnet sich ein Dialogfenster, in welchem die Ergebnisse in Form einer Datei auf Ihrem Computer gespeichert werden können oder diese Datei direkt über eine auf Ihrem Computer vorhandene Anwendung geöffnet werden kann (üblicherweise ein Tabellenkalkulationsprogramm wie Excel).



Die geladene Datei mit den Ergebnissen ist eine Datei vom Typ "csv" und kann mit jedem Tabellenkalkulationsprogramm wie z.B. Excel geöffnet werden.

Ref	Ref Client	Adresse	NP	Ville	Volume nor	Dernière dat	Etat [%]	Volume actu	Volume livrable [I]
1549	100301	Escherins, le	1090	La Croix-sur-	24'300	07.05.2010	45%	11'022	12'063
1721	4929	Colombaires	1096	Cully	17'700	08.05.2010	47%	8'298	8'517
2095	82	Plateires, ch	1009	Pully	19'300	08.05.2010	21%	4'015	14'320
2713		Avenir, rue c	1207	Genève	14'000	09.05.2010	84%	11'748	1'552
3712	379	Miremont, a	1206	Genève	16'000	08.05.2010	79%	12'628	2'572
3775		Jargonnant, l	1207	Genève	41'470	08.05.2010	19%	7'722	31'675
3800		Grandson, av	1400	Yverdon-les-	10'000	07.05.2010	0%	0	9'500
3807		Hêtres, ch. d	1450	Ste-Croix	2'000	08.05.2010	10%	195	1'705
437	0515- ref1	Joseph Chalé	1700	Fribourg	40'000	07.05.2010	63%	25'251	12'749
455		Villars, rte d	1700	Fribourg	9'400	07.05.2010	48%	4'555	4'375
5618		Alpes, av. de	1820	Montreux	26'250	09.05.2010	22%	5'900	19'037
5620		Alpes, av. de	1820	Montreux	12'500	08.05.2010	76%	9'470	2'405
6040	309	Les Misets - l	1618	Châtel-St-De	20'000	08.05.2010	46%	9'257	9'743
7811	280	Romont, rte	1678	Siviriez	2'000	07.05.2010	68%	1'369	531
7908	0482-7007	Maison-Fort	1298	Laconnex	7'200	09.05.2010	28%	2'046	4'794
8035	65	Echallens, av	1004	Lausanne	9'260	08.05.2010	62%	5'737	3'060
8083	527	Sévery, av. d	1004	Lausanne	10'700	07.05.2010	31%	3'270	6'895
8159	3120	Corsaz, rue d	1820	Montreux	9'000	08.05.2010	35%	3'146	5'404
8180	5032	Delay, av. du	1110	Morges	28'800	07.05.2010	18%	5'149	22'211
9027	124	Bel-Air, ch. c	2000	Neuchâtel	8'500	07.05.2010	38%	3'239	4'836
959	6903	Genève, rue	1004	Lausanne	24'600	08.05.2010	63%	15'511	7'859

DRUCKEN: es öffnet sich ein neues Fenster, in welchem ausgewählt werden kann, die Daten anzuzeigen oder im Format pdf zu speichern.



Die Datei wird aus der Anwendung AcrobatReader auf Ihrem Computer in einem druckbaren Format geladen.

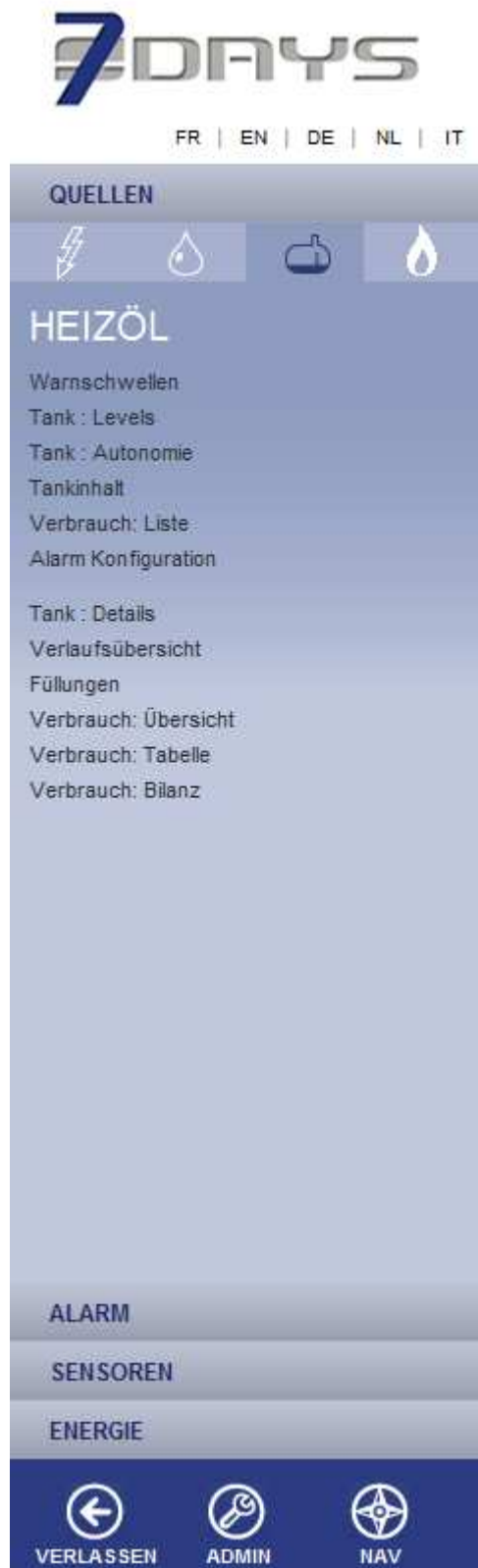
SUCHE: ein Suchkriterium in das Feld ad hoc eingeben, auf Filter klicken. Die Auswahlkästchen der Zeilen, die dem Kriterium entsprechen, sind markiert. Um sie auszuwählen genügt es, auf 'AUSWAHL' zu klicken.

2.2 Spalten

Die Listen eines Feldes können aufsteigend oder absteigend sortiert werden. Darüber hinaus ist es möglich, die sichtbaren Spalten in der Liste auszuwählen.

Adresse	NP	Ville	Volume nominal [l]
Escherins, les			24'300
Colombaires, 63			17'700
Plateires, ch. des, 12			19'300
Avenir, rue de l', 14, 16			14'000
Miremont, av. de, 2	1206	Genève	16'000
Jargonant, rue de, 4	1207	Genève	11'470
Grandson, av. de, 21	1400	Yverdon-les-Bain	10'000
Hêtres, ch. des, 1, 3	1450	Ste-Croix	2'000
Joseph Chaley, 15	1700	Fribourg	10'000
Villars, rte de, 14	1700	Fribourg	9'400
Alpes, av. des, 10, 12	1820	Montreux	26'250
Alpes, av. des, 94	1820	Montreux	12'500
Les Misets - Misets, rte des, 71	1618	Châtel-St-Denis	20'000
Romont, rte de, 70	1678	Siviriez	2'000
Maison-Forte, rue de la, 29	1298	Laconnex	7'200
Echallens, av. d', 136	1004	Lausanne	9'260

3 QUELLEN - HEIZÖL



3.1 Warnschwellen

Liste der Tanks, deren Füllstand unter der Schwelle von 10%. liegen.

ALL AUSWAHL EXPORT DRUCKEN <input type="text"/> SUCHE										WARNSCHWELLEN	
<input type="checkbox"/>	Ref	KdRef	Adresse	PLZ	Stadt	Datum	Stand	Geliefertes Volumen	Aktuelles Volumen	Nominales Volumen	
<input type="checkbox"/> Warnschwellen											
<input type="checkbox"/>	3807		Hétres, ch. des, 1, 3	1450	Ste-Croix	19/06/2010	2%	1'855	44	2'000	
<input type="checkbox"/>	3800		Grandson, av. de, 21	1400	Yverdon-les-Bains	18/06/2010	0%	9'500	0	10'000	
Total								11'355			

HISTORISCH | WARNSCHWELLE MIN % UPDATE

HISTORISCH: zeigt den Verlauf in Form einer Grafik an (siehe Menü 'Verlaufsübersicht').

WARNSCHWELLEN MIN X% UPDATE: standardmäßig liegt der Stand bei 10%, kann jedoch geändert werden. Klicken Sie auf UPDATE um die Liste zu aktualisieren.

3.2 Tank : Levels

Dieser Bildschirm zeigt die Liste aller Tanks an.

ALL AUSWAHL EXPORT DRUCKEN <input type="text" value="SUCHE"/>										TANKLISTE: LEVELS
Ref	KdRef	Adresse	PLZ	Stadt	Datum	Stand	Deliefertes Volumen	Aktuelles Volumen	Nomnelles Volumen	
Tankliste: Levels										
<input type="checkbox"/>	6040	309 Les Misets - Misets, rte des, 71	1618	Châtel-St-Denis	19/06/2010	87%	1'616	17'383	20'000	
<input type="checkbox"/>	1721	4929 Colombares, 63	1096	Cully	19/06/2010	45%	8'924	7'890	17'700	
<input type="checkbox"/>	437	0515- ref1 Joseph Chaley, 15	1700	Fribourg	18/06/2010	57%	15'323	22'676	40'000	
<input type="checkbox"/>	455	Villars, rte de, 14	1700	Fribourg	18/06/2010	40%	5'150	3'779	9'400	
<input type="checkbox"/>	2713	Avenir, rue de f, 14, 16	1207	Genève	20/06/2010	68%	3'820	9'479	14'000	
<input type="checkbox"/>	3775	Jargonnant, rue de, 4	1207	Genève	19/06/2010	13%	33'973	5'422	41'470	
<input type="checkbox"/>	3712	0379 Miremont, av. de, 2	1206	Genève	19/06/2010	77%	2'856	12'343	16'000	
<input type="checkbox"/>	1549	100301 Escherins, les	1090	La Croix-sur-Lutry	18/06/2010	45%	12'087	10'997	24'300	
<input type="checkbox"/>	7908	0482-7007 Maison-Forte, rue de la, 29	1298	Laconnex	20/06/2010	22%	5'238	1'601	7'200	
<input type="checkbox"/>	8035	85 Echallens, av. d', 136	1004	Lausanne	19/06/2010	53%	3'852	4'944	9'260	
<input type="checkbox"/>	959	6903 Genève, rue de, 77 b	1004	Lausanne	19/06/2010	45%	12'202	11'167	24'800	
<input type="checkbox"/>	8083	527 Sévery, av. de, 4	1004	Lausanne	18/06/2010	23%	7'714	2'450	10'700	
<input type="checkbox"/>	5618	Alpes, av. des, 10, 12	1820	Montreux	20/06/2010	85%	2'755	22'181	26'250	
<input type="checkbox"/>	5620	Alpes, av. des, 94	1820	Montreux	19/06/2010	62%	4'097	7'777	12'500	
<input type="checkbox"/>	8159	3120 Corsaz, rue de la, 17	1820	Montreux	19/06/2010	24%	6'348	2'201	9'000	
<input type="checkbox"/>	8180	5032 Delay, av. du, 9	1110	Morges	18/06/2010	91%	1'258	26'101	28'800	
<input type="checkbox"/>	9027	124 Bel-Air, ch. de, 14	2000	Neuchâtel	18/06/2010	36%	4'996	3'078	8'500	
<input type="checkbox"/>	2095	0082 Plateires, ch. des, 12	1009	Pully	19/06/2010	93%	291	18'043	19'300	
<input type="checkbox"/>	7811	280 Romont, rte de, 70	1678	Siviriez	18/06/2010	55%	808	1'091	2'000	
<input type="checkbox"/>	3807	Hétres, ch. des, 1, 3	1450	Ste-Croix	19/06/2010	2%	1'855	44	2'000	
<input type="checkbox"/>	3800	Grandson, av. de, 21	1400	Yverdon-les-Bains	18/06/2010	0%	9'500	0	10'000	
Total							144'663			

DETAIL: zeigt alle Daten des ausgewählten Tanks an (siehe 'Tank : Details).

HISTORISCH: zeigt den Verlauf der Messungen in Form einer Grafik an (siehe Menü 'Verlaufsübersicht').

3.3 Tank : Autonomie

Dieser Bildschirm zeigt die Liste der Autonomien in Tagen sowie das Datum, an dem der Füllstand X in % (standardmäßig 30%) erreicht sein wird. Der Durchschnittsverbrauch (Liter pro Tag) wird auf der Basis eines Zeitintervalls von 20 Tagen berechnet.

Ref	KdRef	Adresse	PLZ	Stadt	Consumption [L/d]	Autonomie	Date to X %
6040	309	Les Misets - Misets, rte des, 71	1618	Châtel-St-Denis	38	120	19/10/2010
1721	4829	Colombaires, 63	1096	Cully	3	120	19/10/2010
437	0515-ref1	Joseph Chaley, 15	1700	Fribourg	56	120	19/10/2010
455		Villars, rte de, 14	1700	Fribourg	19	50	10/08/2010
2713		Avenir, rue de f, 14, 16	1207	Genève	34	120	19/10/2010
3775		Jargonnant, rue de, 4	1207	Genève	37	0	21/06/2010
3712	0379	Miremont, av. de, 2	1206	Genève	18	120	19/10/2010
1549	100301	Escherins, les	1090	La Croix-sur-Lutry	45	83	12/09/2010
7908	0482-7007	Maison-Forte, rue de la, 29	1298	Laconnex	9	0	21/06/2010
8035	65	Echallens, av. d', 136	1004	Lausanne	21	103	02/10/2010
959	6903	Genève, rue de, 77 b	1004	Lausanne	63	60	20/08/2010
8083	527	Sévery, av. de, 4	1004	Lausanne	26	0	21/06/2010
5818		Alpes, av. des, 10, 12	1820	Montreux	125	114	13/10/2010
5620		Alpes, av. des, 94	1820	Montreux	32	120	19/10/2010
8159	3120	Corsaz, rue de la, 17	1820	Montreux	25	0	21/06/2010
8180	5032	Delay, av. du, 9	1110	Morges	38	120	19/10/2010
9027	124	Bel-Air, ch. de, 14	2000	Neuchâtel	11	49	09/08/2010
2095	0082	Plateires, ch. des, 12	1009	Pully	23	120	19/10/2010
7811	280	Romont, rte de, 70	1678	Sivriez	7	72	01/09/2010
3807		Hêtres, ch. des, 1, 3	1450	Ste-Croix	0	0	21/06/2010
3800		Grandson, av. de, 21	1400	Yverdon-les-Bains	0	0	21/06/2010

DETAIL: zeigt alle Daten des ausgewählten Tanks an (siehe 'Tank : Details').

HISTORISCH: zeigt den Verlauf der Messungen in Form einer Grafik an (siehe Menü 'Verlauf -Grafik').

DATUM BIS X% UPDATE: ermöglicht das Ändern der Schwelle und die Neuberechnung der Autonomie und des Datums, an dem dieser Füllstand erreicht sein wird.

3.4 Tankinhalt

Liste der Tankfüllstände am Tagesdatum.

ALL AUSWAHL EXPORT DRUCKEN <input type="text"/> SUCHTE											TANKINHALT				
Ref	KdRef	Adresse	PLZ	Stadt	Datum	Lager	User field 1	User field 2	User field 3	User field 4	User field 5				
Tankinhalt															
6040	309	Les Misets - Misets, rte des, 71	1618	Châtel-St-Denis	19/06/2010	17383	9								
1721	4929	Colombares, 63	1096	Cully	19/06/2010	7890	9								
437	0515-ref1	Joseph Chaley, 15	1700	Fribourg	18/06/2010	22676	free 1	free 2							
455		Villars, rte de, 14	1700	Fribourg	18/06/2010	3779									
2713		Avenir, rue de f, 14, 16	1207	Genève	20/06/2010	9479									
3775		Jargonant, rue de, 4	1207	Genève	19/06/2010	5422	ref								
3712	0379	Miremont, av. de, 2	1206	Genève	19/06/2010	12343									
1549	100301	Escherins, les	1090	La Croix-sur-Lutry	18/06/2010	10997									
7908	0482-7007	Maison-Forêt, rue de la, 29	1298	Lacornex	20/06/2010	1801									
8035	65	Echallens, av. d', 136	1004	Lausanne	19/06/2010	4944									
959	6903	Genève, rue de, 77 b	1004	Lausanne	19/06/2010	11167									
8083	527	Sévry, av. de, 4	1004	Lausanne	19/06/2010	2450									
5618		Alpes, av. des, 10, 12	1820	Montreux	20/06/2010	22181									
5620		Alpes, av. des, 94	1820	Montreux	19/06/2010	7777									
8159	3120	Corsaz, rue de la, 17	1820	Montreux	19/06/2010	2201									
8180	5032	Delay, av. du, 9	1110	Morges	18/06/2010	26101									
9027	124	Bel-Air, ch. de, 14	2000	Neuchâtel	18/06/2010	3078									
2095	0082	Plateires, ch. des, 12	1009	Pully	19/06/2010	18043									
7811	280	Romont, rte de, 70	1678	Siviriez	18/06/2010	1091									
3807		Hêtres, ch. des, 1, 3	1450	Ste-Croix	19/06/2010	44									
3800		Grandson, av. de, 21	1400	Yverdon-les-Bains	18/06/2010	0									
Total						190947									

DETAIL | HISTORISCH | INVENTURDATUM 21/06/2010 UPDATE

DETAIL: zeigt alle Daten des ausgewählten Tanks an (siehe Menü 'Tank : Details').

HISTORISCH: zeigt den Verlauf der Messungen in Form einer Grafik an (siehe Menü 'Verlauf -Grafik').

INVENTARDATUM 10.05.2010 UPDATE: nach dem Ändern des Inventardatums auf 'UPDATE' klicken, um die Tankfüllstände an diesem Datum zu erhalten.

3.5 Verbrauch:Liste

Diese Liste zeigt den Jahresverbrauch aller Tanks an.

ALL AUSWAHL EXPORT DRUCKEN <input type="text" value="SUCHE"/>						VERBRAUCH: LISTE
Ref	KdRef	Adresse	PLZ	Stadt	Periode	Verbrauch
Verbrauch: Liste						
<input type="checkbox"/>	6040	309 Les Miets - Miets, rte des, 71	1618	Châtel-St-Denis	01/07/2009 - 19/06/2010	14753
<input type="checkbox"/>	1721	4929 Colombaires, 63	1096	Cully	01/07/2009 - 19/06/2010	12412
<input type="checkbox"/>	437	0515-ref1 Joseph Chaley, 15	1700	Fribourg	22/05/2010 - 18/06/2010	1192
<input type="checkbox"/>	455	Villars, rte de, 14	1700	Fribourg	22/05/2010 - 18/06/2010	362
<input type="checkbox"/>	2713	Avenir, rue de f, 14, 16	1207	Genève	22/05/2010 - 20/06/2010	1167
<input type="checkbox"/>	3775	Jargonnant, rue de, 4	1207	Genève	01/07/2009 - 19/06/2010	37714
<input type="checkbox"/>	3712	0379 Miremont, av. de, 2	1206	Genève	22/05/2010 - 19/06/2010	268
<input type="checkbox"/>	1549	100301 Escherins, les	1090	La Croix-sur-Lutry	22/05/2010 - 18/06/2010	176
<input type="checkbox"/>	7908	0482-7007 Maison-Forte, rue de la, 29	1298	Laconnex	22/05/2010 - 20/06/2010	211
<input type="checkbox"/>	8035	65 Echallens, av. d, 136	1004	Lausanne	22/05/2010 - 19/06/2010	477
<input type="checkbox"/>	959	6903 Genève, rue de, 77 b	1004	Lausanne	01/07/2009 - 19/06/2010	58212
<input type="checkbox"/>	8083	527 Sévery, av. de, 4	1004	Lausanne	22/05/2010 - 19/06/2010	258
<input type="checkbox"/>	5818	Alpes, av. des, 10, 12	1820	Montroux	01/07/2009 - 20/06/2010	63964
<input type="checkbox"/>	5820	Alpes, av. des, 94	1820	Montroux	22/05/2010 - 19/06/2010	894
<input type="checkbox"/>	8159	3120 Corsaz, rue de la, 17	1820	Montroux	22/05/2010 - 19/06/2010	748
<input type="checkbox"/>	8180	5032 Delay, av. du, 9	1110	Morges	22/05/2010 - 19/06/2010	413
<input type="checkbox"/>	9027	124 Bel-Air, ch. de, 14	2000	Neuchâtel	22/05/2010 - 18/06/2010	56
<input type="checkbox"/>	2095	0062 Plateires, ch. des, 12	1009	Pully	22/05/2010 - 19/06/2010	149
<input type="checkbox"/>	7811	280 Romont, rte de, 70	1678	Siviriez	22/05/2010 - 19/06/2010	103
<input type="checkbox"/>	3807	Hîtres, ch. des, 1, 3	1450	Ste-Croix	22/05/2010 - 19/06/2010	55
<input type="checkbox"/>	3800	Grandson, av. de, 21	1400	Yverdon-les-Bains	22/05/2010 - 18/06/2010	0

VOM BIS STD. PERIODE UPDATE | ÜBERSICHT | TABELLE

VOM BIS STD. PERIODE UPDATE

Ermöglicht es, einen Berechnungszeitraum des Verbrauchs zu definieren, entweder durch Eingabe der Anfangs- und Enddaten, oder über für einen Standardzeitraum. Der Beginn des Standardzeitraums wird mit dem Feld 'Zeitraum Std' (Format: jj.mm) in der Ansicht Details' definiert und kann für jeden Tank unterschiedlich sein. Auf UPDATE, um die Anzeige zu aktualisieren.

ÜBERSICHT: zeigt den monatlichen Verbrauch eines Jahres an (siehe Menü 'Verbrauch : Übersicht').

TABELLE: zeigt den monatlichen Verbrauch im Jahresvergleich an (siehe Menü 'Verbrauch : Tabelle').

3.6 Tank: Details

Sämtliche Daten der Tanks werden angezeigt. Es ist möglich, den Bestand für ein anderes Datum als das heutige abzufragen.

RETURN: Rückkehr zum vorherigen Bildschirm.

SPEICHERN: speichert die Änderungen der freien Felder.

HISTORISCH: zeigt den Verlauf der Messungen in Form einer Grafik an (siehe Menü 'Verlaufsübersicht').



: ermöglicht die Navigation zwischen den Tanks.

3.7 Verlaufsübersicht

Zeigt den Verlauf der Messungen des ausgewählten Tanks an.



RETURN: Rückkehr zum vorherigen Bildschirm.



Der angezeigte Zeitraum kann durch Auswahl des Zeitintervalls sowie des Datums des Intervallendes geändert werden. Auf 'UPDATE' klicken, um die Kurve zu aktualisieren.

DETAIL : zeigt alle Daten des ausgewählten Tanks an (siehe 'Tank : Details').



: ermöglicht die Navigation zwischen den Tanks.

3.8 Füllungen.

Zeigt die Liste der ermittelten Füllungen eines Tanks an. Das Volumen der ermittelten Füllungen kann mit 3 Farben angezeigt werden:

- **grün:** sehr hohe Zuverlässigkeit des Füllstandes und des ermittelten Volumens.
- **orange:** sehr hohe Zuverlässigkeit des Füllstandes jedoch muss das ermittelte Volumen geprüft werden.
- **rot:** dieser Füllstand ist unsicher (z.B.: dieser Fall kann bei der Tankrevision eintreten, ...)

Ref	KdRef	Adresse	PLZ	Stadt
6040	309	Les Misets - Misets, rte des, 71	1618	Châtel-St-Denis

Vorraussichtliches Datum	Vorraussichtliche Menge	Lieferdatum	Liefermenge	PF	Korrig. Menge	Preis	Währung	Lieferant
<input type="checkbox"/> 01/12/2009	9463		n/v	n/v	n/v	0.00		
<input checked="" type="checkbox"/> 21/05/2010	8561	21/05/2010	10'000	1.17	10'017	56.00	CHF	Total

VOM BIS STD. PERIODE UPDATE | HINZUFÜGEN | ÄNDERN | LÖSCHEN | 1 / 21

VOM BIS STD. PERIODE UPDATE Ermöglicht die Festlegung eines Zeitraums für welchen die in diesem Zeitraum ermittelten Füllungen angezeigt werden sollen. Auf 'UPDATE' klicken, um die Liste zu aktualisieren.

HINZUFÜGEN: ermöglicht das Hinzufügen einer Füllung, die nicht ermittelt wurde. Es öffnet sich ein Eingabefenster.

ÄNDERN: ermöglicht das Ändern der Informationen der ausgewählten Füllung.

Andere Füllung

Lieferdatum zwischen und

Liefer Menge Liter (max 19'000 Liter)

Preis

Lieferant

Speichern Abbrechen

LÖSCHEN: ermöglicht das Löschen der ausgewählten Füllung.

21 / 21

ermöglicht die Navigation zwischen den Tanks.

3.9 Verbrauch : Übersicht

Diese Grafik zeigt den monatlichen Verbrauch eines Jahres an.



VOM BIS STD. PERIODE UPDATE

Ermöglicht die Festlegung eines Anzeigezeitraums der Grafik, entweder durch Eingabe der Beginn- und Enddaten oder für einen Standardzeitraum. Der Beginn des Standardzeitraums wird über das Feld 'Zeitraum Std' (Format: jj.mm) in der Ansicht 'Details' definiert und kann für jeden Tank unterschiedlich sein. Das auf die Auswahl des Standardzeitraums folgende Feld ermöglicht die Berechnung des Verbrauchs pro Tag, Monat oder Jahr. Auf UPDATE klicken, um die Anzeige zu aktualisieren.

RETURN: Rückkehr zum vorherigen Bildschirm.

TABELLE: zeigt den monatlichen Verbrauch im Vergleich von Jahr zu Jahr an (siehe Menü 'Verbrauch : Tabelle').

3.10 Verbrauch : Tabelle

Liste des monatlichen Verbrauchs im Vergleich von Jahr zu Jahr.

ALL AUSWAHL EXPORT DRUCKEN <input type="text"/> SUCHE					VERBRAUCH: TABELLE
Ref	KdRef	Adresse	PLZ	Stadt	
6040	309	Les Misets - Misets, rte des, 71	1618	Châtel-St-Denis	
Periode	Volumen		Jahr-1	Jahr-2	
Verbrauch: Tabelle					
01/07/2009 - 31/07/2009	172		225	2712	
01/08/2009 - 31/08/2009	317		37	465	
01/09/2009 - 30/09/2009	127		837	805	
01/10/2009 - 31/10/2009	1145		1247	1257	
01/11/2009 - 30/11/2009	2352		1886	1970	
01/12/2009 - 31/12/2009	1671		2866	2308	
01/01/2010 - 31/01/2010	2777		2234	2126	
01/02/2010 - 28/02/2010	2281		2604	2356	
01/03/2010 - 31/03/2010	1351		1924	2720	
01/04/2010 - 30/04/2010	1264		1581	2052	
01/05/2010 - 31/05/2010	1523		605	491	
01/06/2010 - 30/06/2010	300		487	1008	
Total	15279		16532	20270	

VOM BIS STD. PERIODE UPDATE | RETURN | ÜBERSICHT | 1 / 21

VOM BIS STD. PERIODE UPDATE

Ermöglicht die Festlegung eines Zeitraums für den verglichenen Verbrauch, entweder durch Eingabe der Beginn- und Enddaten oder für einen Standardzeitraum. Der Beginn des Standardzeitraums wird über das Feld 'Zeitraum Std' (Format: jj.mm) in der Ansicht 'Details' definiert und kann für jeden Tank unterschiedlich sein. Das auf die Auswahl des Standardzeitraums folgende Feld ermöglicht die Berechnung des Verbrauchs pro Tag, Monat oder Jahr. Auf UPDATE klicken, um die Anzeige zu aktualisieren.

RETURN: Rückkehr zum vorherigen Bildschirm.

ÜBERSICHT: zeigt den monatlichen Verbrauch eines Jahres an (siehe Menü 'Verbrauch – Übersicht').

3.11 Verbrauch : Bilanz.

Dieser Bildschirm ermöglicht die Aufstellung des Verbrauchs für einen vorgegebenen Zeitraum. Diese steht in engem Zusammenhang mit dem Füllvorgang.

Ref	KdRef	Adresse	PLZ	Stadt
1721	4929	Colombaires, 63	1096	Cully

Datum	Beschreibung	Liter	Wert/100L	Wert	Währung	Lieferant
Verbrauch: Bilanz						
01/07/2009	Anfang Lager	11399	n/v	n/v	n/v	n/v
28/12/2009	Füllung	8904	0.00	0.00	n/v	n/v
19/06/2010	Letzes Lager	7700	n/v	n/v	n/v	n/v
	Verbrauch Total	12603		n/v	n/v	

VOM BIS STD. PERIODE UPDATE | ANDERN | RESET | 2 / 21

VOM BIS STD. PERIODE UPDATE

Ermöglicht die Festlegung eines Zeitraums für den der Verbrauch berechnet wird, entweder durch Eingabe der Beginn- und Enddaten oder für einen Standardzeitraum. Der Beginn des Standardzeitraums wird über das Feld 'Zeitraum Std' (Format: jj.mm) in der Ansicht 'Details' definiert und kann für jeden Tank unterschiedlich sein. Auf UPDATE klicken, um die Anzeige zu aktualisieren.

ÄNDERN: ermöglicht die Änderung des ursprünglichen Bestandswerts.

Verbrauchswert auswählen 7700


Wert/100L

Währung ▼

Abbrechen Speichern

RESET: ermöglicht das Entfernen des ursprünglichen Bestandswerts.

4 ALARM



4.1 Alarm

Dieser Bildschirm zeigt die Liste der seit 20 Tagen im Alarmzustand befindlichen Tanks an. Diese Ansicht heißt 'ANZEIGE OFFEN'.

ALL AUSWAHL EXPORT DRUCKEN <input type="text"/> SUCHE										ALARM
id	AlarmDatum	Adresse	PLZ	Stadt	Ref	KdRef	M-Type			Priorität
<input type="checkbox"/> 74	31/03/2010 17:10	Bel-Air, ch, de, 14	2000	Neuchâtel	9027	124	Heizöltank			1

ANZEIGE ZU | AKTIONEN | MASCHINE

ANZEIGE ZU: zeigt die Liste der Tanks an, die nicht mehr im Alarmzustand sind, dies jedoch für einen Zeitraum von 20 Tagen waren. Der Parameter „20 Tage“ kann geändert werden.

ALL AUSWAHL EXPORT DRUCKEN <input type="text"/> SUCHE											ALARM
AlarmDatum	Adresse	PLZ	Stadt	Ref	KdRef	M-Type	Priorität	End Datum	durch	Bemerkung	
<input type="checkbox"/> 31/03/2010 17:10	Bel-Air, ch, de, 14	2000	Neuchâtel	9027	124	Heizöltank	1	17/06/2010 10:17	Silentsoft-Pricam	44 % (Threshold: 1;	

ANZEIGE OFFEN | AKTIONEN | MASCHINE | ANZTAGE UPDATE

ANZEIGE OFFEN: Rückkehr zur Liste der Tanks im Alarmzustand

AKTIONEN: zeigt die Liste der an einem Tank vorgenommenen Aktionen an.

ALL AUSWAHL EXPORT DRUCKEN <input type="text"/> SUCHE										ALARM
Adresse	PLZ	Stadt	Ref	KdRef	M-Type	Priorität	Stopp Eskalation			
Bel-Air, ch, de, 14	2000	Neuchâtel	9027	124	Heizöltank	1	false			
Datum	Aktion	durch	Bemerkung							
31/03/2010 17:10	Opened	System	44 % (Threshold: 15 % on Volume crossing down)							
17/06/2010 10:17	Event	Silentsoft-Pricam	Commande mazout ok							
17/06/2010 10:17	Closing	Silentsoft-Pricam	Commande mazout ok							
17/06/2010 10:17	Event	Silentsoft-Pricam	Commande mazout ok							

RETURN | HINZUFÜGEN | | 1 / 1

RETURN: Rückkehr zum vorherigen Bildschirm.

MASCHINE: zeigt Details des ausgewählten Tanks an (siehe Menü 'Tank : Details').

NTAGE: ermöglicht die Änderung des Zeitintervalls zwischen dem Alarm und heute. Auf UPDATE klicken, um die Liste zu aktualisieren.

AKTIONEN: zeigt die Liste der an einem Tank im Alarmzustand vorgenommenen Aktionen an

ALL AUSWAHL EXPORT DRUCKEN <input type="text"/> SUCHE								ALARM
Adresse	PLZ	Stadt	Ref	KdRef	M-Type	Priorität	Stopp Eskalation	
Bei-Air, ch, de, 14	2000	Neuchâtel	9027	124	Heizöltank	1	false	
Datum	Aktion	durch	Bemerkung					
31/03/2010 17:10	Opened	System	44 % (Threshold: 15 % on Volume crossing down)					
17/06/2010 10:17	Event	Silentsoft-Pricam	Commande mazout ok					
17/06/2010 10:17	Closing	Silentsoft-Pricam	Commande mazout ok					
17/06/2010 10:17	Event	Silentsoft-Pricam	Commande mazout ok					

RETURN | HINZUFÜGEN | 1 / 1

RETURN: Rückkehr zum vorherigen Bildschirm.

HINZUFÜGEN: ermöglicht das Hinzufügen eines Ereignisses in die Liste der Aktionen.

Ereignis = Event: fügt eine Aktion hinzu und lässt den Tank im Alarmzustand

Ereignis = Closing: fügt eine Aktion hinzu und deaktiviert den Alarmzustand des Tanks.

Stop Eskalieren : annulliert die in der Alarmkonfiguration definierten Eskalieren.

Erstelle neues Ereignis X

Datum/Zeit

Ereignis

bei


Bem. Str.

Stop Eskalieren

CANCEL SAVE

MASCHINE: zeigt die Details des oder der ausgewählten Tanks an.

5 VERWALTUNG



Wenn Sie nicht als Administrator angemeldet sind, haben Sie nur Zugriff auf das Menü 'Passwort ändern'.

5.1 Passwort ändern

Um das Passwort zu ändern, das alte Passwort eingeben, anschließend das neue Passwort eingeben und bestätigen, um Eingabefehler zu vermeiden und abschließend speichern. Das neue Passwort ist ab der nächsten Sitzung gültig.

Passwort ändern

Passwort alt

Passwort neu eingeben

Confirm new password

SPEICHERN

6 6. NAVIGATION



FR | EN | DE | NL | IT

NAVIGATION

- Komplette Liste
- Suche
- Vorauswahl
- Auswahl

QUELLEN

ALARM

SENSOREN

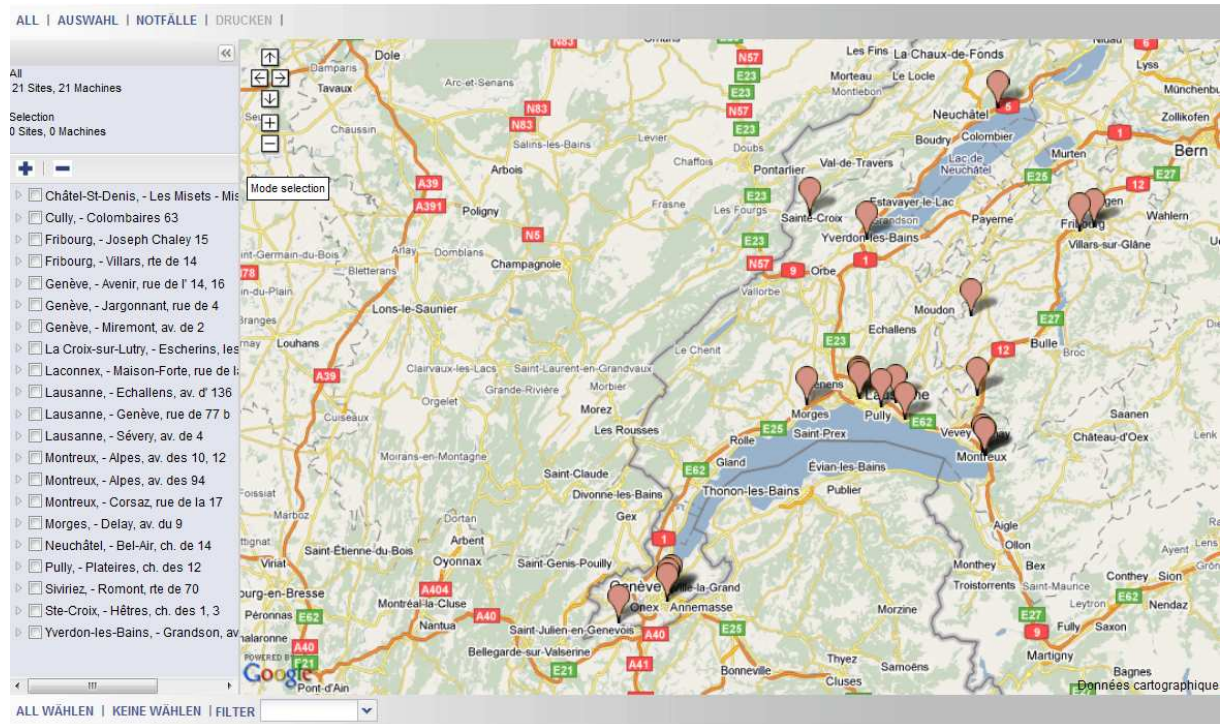
ENERGIE

← VERLASSEN 🔑 ADMIN 🧭 NAV

6.1 Komplette Liste

Hinweis: in nachstehendem Text wird die Serie der ausgewählten Tanks als 'Auswahl' bezeichnet. Diese Auswahl wird erst zu einer Voreinstellung, wenn sie als solche gespeichert ist und daher einem Benutzer zugewiesen werden kann.

Dieser Bildschirm zeigt die vollständige Liste der Tanks an, sowie deren geografische Lage.



ALL | AUSWAHL | NOTFÄLLE |

ALL: annulliert die aktuelle Auswahl und zeigt alle Tanks an.

AUSWAHL: erstellt eine Auswahl durch Anzeige der in der Liste ausgewählten Tanks.

NOTFÄLLE: zeigt die Tanks im Alarmzustand an.

ALL WÄHLEN | KEINE WÄHLEN | FILTER

ALL WAHLEN: wählt die gesamte Liste aus.

KEINE WAHLEN: annulliert die aktuelle Auswahl.

FILTER: ermöglicht eine Auswahl entsprechend des ausgerüsteten Maschinentyps.

6.2 Suche

Dieser Bildschirm ist eine Suchmaske mit verschiedenen Kriterien. Auf 'TEST' klicken, um das Ergebnis der Suche zu erhalten und auf diese Weise eine Auswahl an Tanks zu erstellen.

ALL | AUSWAHL | DRUCKEN
SUCHE

Standort	Maschine
Ref: <input type="text"/>	Ref: <input type="text"/>
Straße: <input type="text"/> Nr: <input type="text"/>	Typ: <input type="text" value="Alle"/> ▼
PLZ: <input type="text"/> Stadt: <input type="text"/>	<input type="text"/> ▼
Land: <input type="text" value="CH"/> ▼	<input type="text"/> ▼
Test: <input type="radio"/> 21 Sites <input checked="" type="radio"/> 21 Machines	
Select: Site: <input type="radio"/> Machine: <input checked="" type="radio"/>	

TEST